

# Informasjon til asylsøkere i Norge

Å søke asyl betyr å søke om beskyttelse.  
I denne brosjyren får du informasjon om hva  
som skjer når du søker om beskyttelse i Norge.





Denne informasjonen er laget av Norsk organisasjon for asylsøkere (NOAS). NOAS er en uavhengig organisasjon som jobber for asylsøkeres rettigheter i Norge. NOAS gir informasjon og veiledning til asylsøkere om asylprosessen i Norge.

Ansatte i NOAS har taushetsplikt. Det betyr at det du forteller oss, kan vi ikke si videre til noen andre, heller ikke til myndighetene i Norge, uten ditt samtykke.

### **Her kan du lese om:**

Hva betyr det å søke asyl?	4
Hva er Dublin-samarbeidet?	5
Asylprosessen	6
Asylintervjuet	8
Viktige råd for asylintervjuet	9
Hva vurderer UDI i asylsaken din?	10
Svar på asylsøknaden	12
Rett til å klage	14
Rettigheter og plikter du har som asylsøker	15
Nyttige adresser	18

# Hva betyr det å søke asyl?

Asyl betyr beskyttelse. Du har rett til beskyttelse og oppholdstillatelse i Norge hvis det er grunn til å tro at du vil være i fare om du reiser tilbake til hjemlandet ditt. Hvem som har rett på beskyttelse, følger av internasjonal og norsk lov.

Hvis myndighetene i hjemlandet ditt kan beskytte deg, eller det finnes trygge områder for deg i hjemlandet, vil du vanligvis ikke ha rett på beskyttelse i Norge.

Utlendingsdirektoratet (UDI) er del av norske myndigheter. UDI vurderer og avgjør om du har rett til beskyttelse og til å bo i Norge som flyktning. Dette kalles asylprosessen.

Hvis du ikke har rett til beskyttelse, skal UDI vurdere om du kan få oppholdstillatelse på grunn av sterke menneskelige hensyn. Alvorlig syke som ikke kan få behandling i hjemlandet, ofre for menneskehandel eller andre sårbare personer kan i noen tilfeller få oppholdstillatelse av sterke menneskelige hensyn. Det kreves vanligvis pass for å få tillatelse av sterke menneskelige hensyn.

## ASYL ER EN SPESIELL OPPHOLDSTILLATELSE SOM GIS TIL PERSONER SOM:

- har en velbegrunnet frykt for forfølgelse på grunn av etnisitet, avstamning, hudfarge, religion, nasjonalitet, medlemskap i en spesiell sosial gruppe eller på grunn av politisk oppfatning, eller
- står i reell fare for å bli utsatt for dødsstraff, tortur eller annen umenneskelig eller nedverdiggende behandling eller straff hvis de må reise tilbake til hjemlandet.

# Hva er Dublin-samarbeidet?

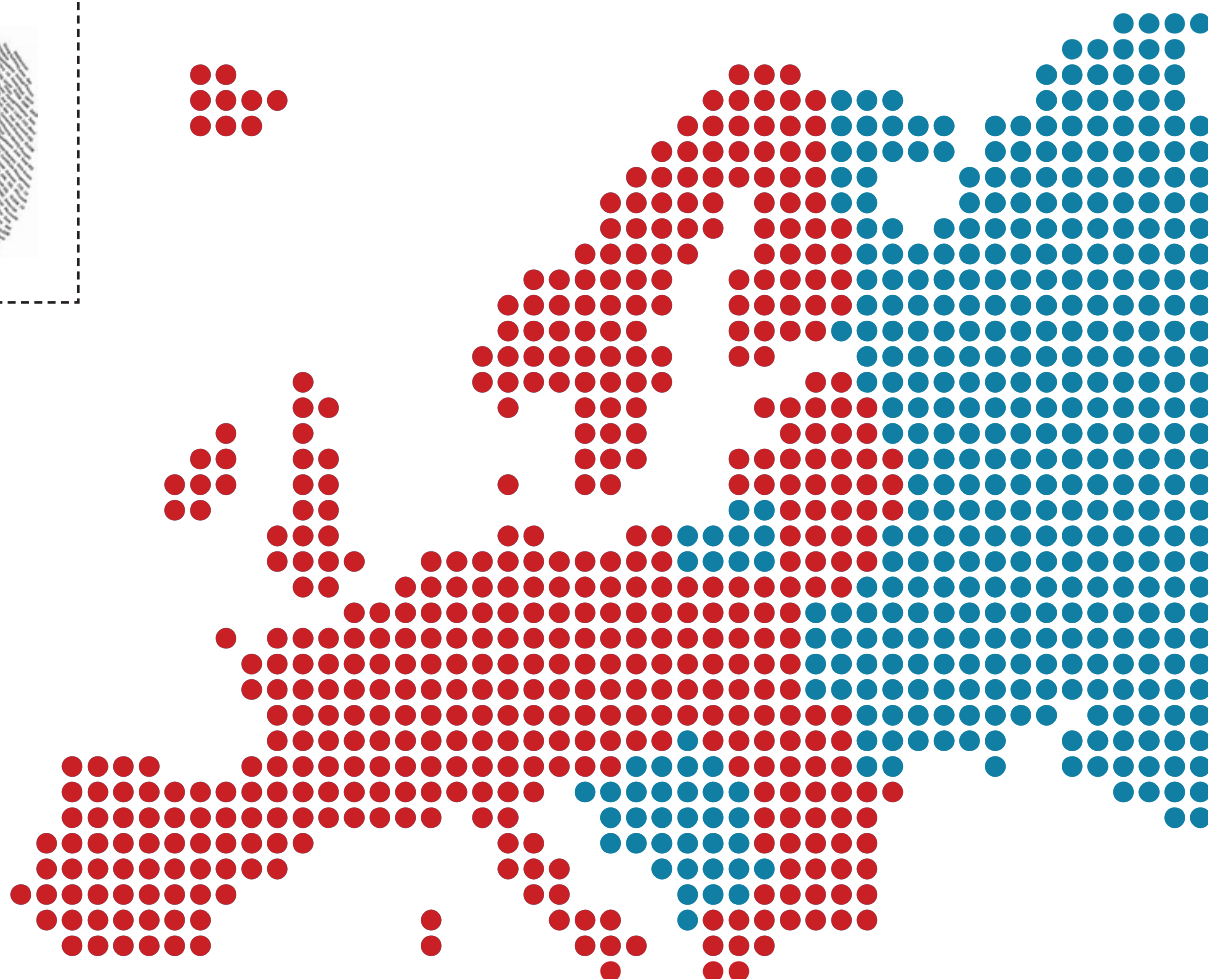
Ikke alle får behandlet asylsøknaden sin i Norge. Norge samarbeider med andre europeiske land om å behandle asylsøknader. Dette kalles Dublin-samarbeidet.

Norge, Island, Liechtenstein, Sveits og alle landene i EU deltar i Dublin-samarbeidet.

Søknaden din kan bli behandlet i et annet land i Dublin-samarbeidet hvis du i det landet enten:

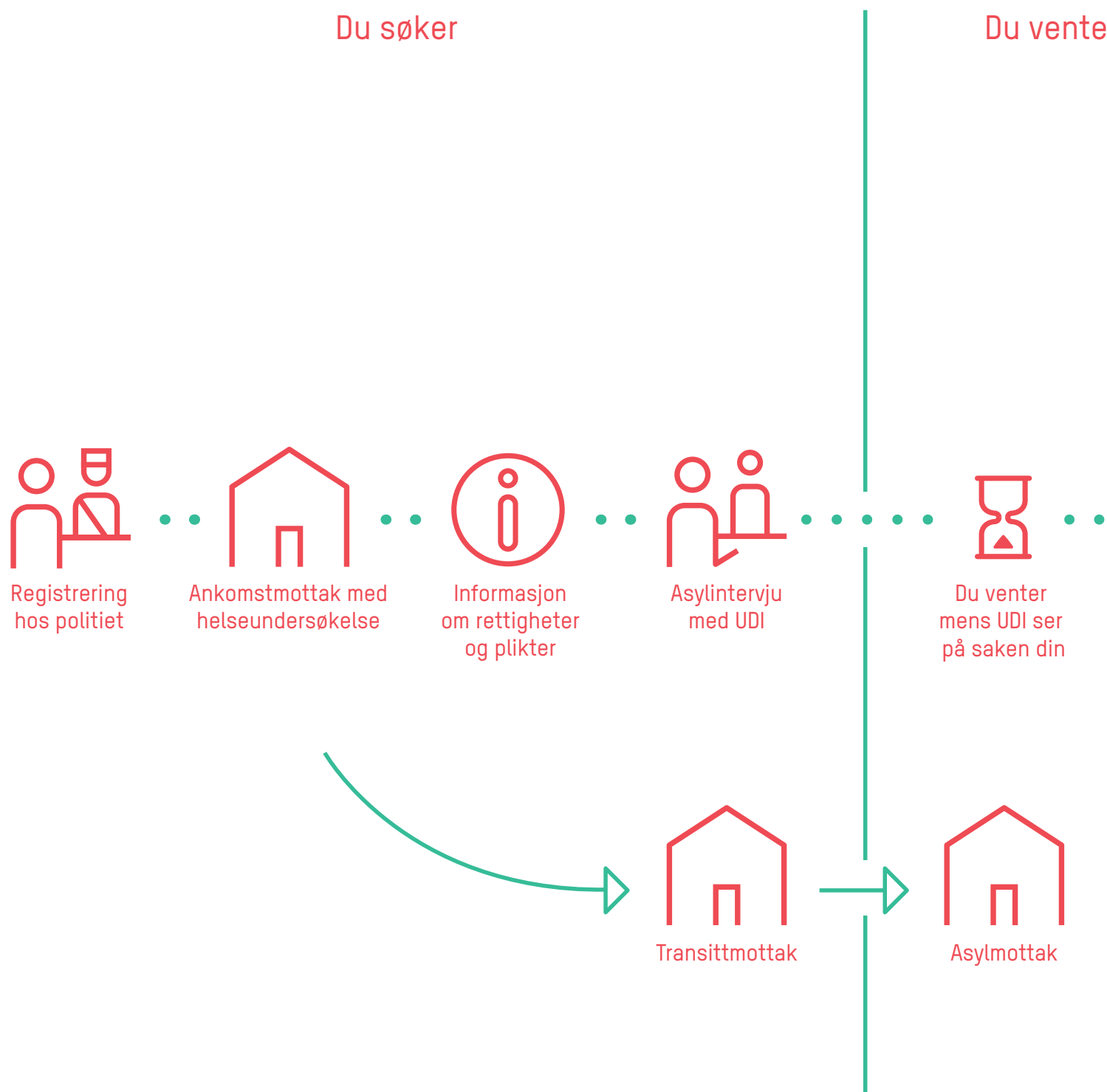
- har nær familie: ektefelle eller barn under 18 år
- har visum eller oppholdstillatelse
- har reist inn uten tillatelse, eller har oppholdt deg i fem måneder eller mer
- har søkt asyl

Du kan få mer informasjon om Dublin-samarbeidet fra NOAS.



# Her er du nå

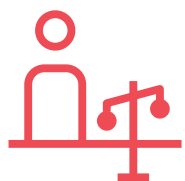
– et oversiktskart for deg som er asylsøker



Illustrasjon: UDI

r på svar

Du får svar



UDI avgjør saken



Ja



Du blir bosatt  
i en kommune



Nei



UNE avgjør  
en eventuell  
klage



Ja

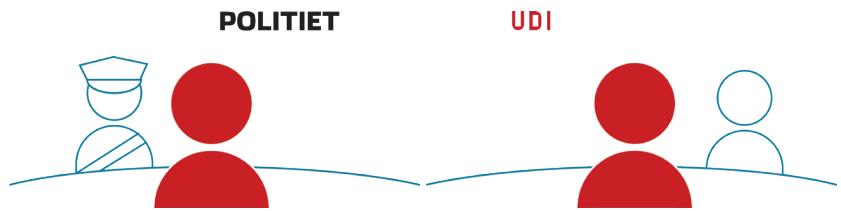


Nei



Du forlater Norge

# Asylintervjuet



## **De viktigste opplysningene i asylsaken kommer fra deg selv.**

Du har selv ansvar for å gi norske myndigheter de opplysninger som er nødvendig for å vurdere din asylsøknad.

**Politiet er de første du møter i asylprosessen.** Politiet registrerer viktige opplysninger om deg, og sender opplysningene videre til UDI. I noen tilfeller vil politiet foreta et grundig intervju på vegne av UDI. Det kalles asylintervju. Du skal få tydelig beskjed dersom intervjuet hos politiet blir det eneste intervjuet i saken din. Som oftest er det UDI som foretar asylintervjuet. Du kan få hjelp til å forberede deg til asylintervjuet i samtalen med NOAS.

**Asylintervjuet er din viktigste mulighet til å fortelle om deg selv og hvorfor du søker om beskyttelse i Norge.** Det du forteller på asylintervjuet, er kanskje de viktigste opplysningene for UDI når de vurderer din asylsøknad. Det er derfor viktig at du forbereder deg godt til asylintervjuet.

**Det tas lydopptak av asylintervjuet hos UDI.** I tillegg lager UDI en skriftlig rapport fra intervjuet som du kan be om å få med deg.

**Du har plikt til å fortelle sannheten.** Du må ikke skjule eller holde tilbake opplysninger om deg selv eller hvorfor du mener det kan være farlig for deg i hjemlandet. Hvis du med vilje gir uriktige opplysninger, kan det gi grunn til avslag og utvisning.

Hvis du i tiden etter intervjuet får nye opplysninger som kan være viktig for asylsaken din, eller kommer på viktige ting du har glemt å fortelle, må du gi beskjed til UDI.

Ikke alle kan levere dokumenter i asylsaken sin. Hvis det er mulig for deg, har du plikt til å levere identitetsdokumenter til politiet under registrering eller ved nærmeste politistasjon. Be om å få kopi av dokumentene og kvittering når du leverer dem. Hvis du ikke har med pass eller andre identitetsdokumenter, kan du forsøke å få dem sendt til deg i Norge. Med mindre du risikerer forfølgelse fra myndighetene i hjemlandet, kan norske myndigheter be om at du forsøker å få identitetsdokumenter gjennom ditt hjemlands ambassade.

Du kan også sende viktige opplysninger og kopi av dokumenter til UDI. Skriv en kort forklaring om hva dokumentene gjelder, helst på norsk eller engelsk. UDI oversetter det som er nødvendig for vurderingen av saken din. Merk brev og dokumenter med ditt navn og DUF-nummer.





## Viktige råd for asylintervjuet

- Ikke vær redd for å fortelle åpent om deg selv! De som jobber med saken din og tolkene har taushetsplikt.
- Fortell mest mulig om hva som har skjedd og hvorfor du måtte forlate hjemlandet. Detaljer kan være viktige.
- Forklar om det er noen spesiell grunn til at du tror at nettopp du blir i fare hvis du må reise hjem.
- Fortell sannheten, slik du selv har opplevd og husker hendelser. Hvis du med vilje gir uriktige opplysninger, kan det gi grunn til avslag og utvisning.
- Ikke skjul eller hold tilbake viktige opplysninger om deg selv og hvorfor du søker om beskyttelse.
- Si fra om det er noe du syns er spesielt vanskelig å snakke om. Fortell så godt du kan om hva som har skjedd, selv om det er vanskelig for deg.
- Ta deg god tid og prøv å svare så godt du kan på alle spørsmålene.
- Noen ganger kan det være vanskelig å huske. Det er helt normalt. Hvis du får spørsmål om noe du ikke vet eller ikke husker, er det greit å si det.
- Hvis du har dokumenter som gjelder ditt behov for beskyttelse eller helse, ta dem med til intervjuet.
- Meld fra på forhånd hvis du ønsker kvinnelig eller mannlig intervjuer og tolk.
- Ikke vær redd for å si fra dersom du ikke forstår tolken eller opplever at tolken ikke forstår deg.



# Hva vurderer UDI i asylsaken din?

## Identitet

Politi og UDI må ha riktige opplysninger om hvem du er og hvor du kommer fra. Du har plikt til å gjøre ditt beste for å avklare identiteten din. Om det er tvil om din identitet, eller du med vilje gir feil opplysninger, får du dårligere rettigheter i Norge. Det kan også gi grunn til avslag og utvisning.

Lever pass eller andre identitetsdokumenter, hvis du har mulighet til det. Politi og UDI kan stille spørsmål om hjemstedet ditt, din familie, din utdanning og hva du har jobbet med. Politiet kan også undersøke din bagasje, din telefon og sosiale medier du bruker. De kan teste språket ditt for å kontrollere dine opplysninger om hvor du kommer fra.

## Familie

Opplysninger om familie kan være viktig for identiteten din eller for om saken skal vurderes etter Dublin-regelverket. Det er også viktig hvis du får oppholdstillatelse og senere ønsker å søke om at familiemedlemmer kan besøke deg eller komme for å bo sammen med deg i Norge.

## Din egen situasjon

UDI vurderer hver sak individuelt. Under asylintervjuet må du forklare om det er noe spesielt med deg som gjør at nettopp du er særlig utsatt. Ikke vær redd for å fortelle åpent om deg selv. De som jobber med saken din har taushetsplikt, og kan ikke gi dine opplysninger til noen som ikke skal jobbe med saken din.

## Årsaken til at du søker om beskyttelse

UDI vet allerede mye om situasjonen i hjemlandet ditt. Det er du selv som vet hva som har skjedd med deg og om årsaken til at du søker om beskyttelse i Norge. Du må fortelle så nøyaktig som mulig om hendelser som førte til at du reiste fra hjemlandet, og hvorfor du tror det kan være farlig for deg å reise hjem. Detaljer kan være viktig. Fortell sannheten, slik du selv har opplevd og husker hendelser.

## Risiko i fremtiden

Vurderingen av behovet ditt for beskyttelse er rettet mot fremtiden. UDI trenger mest mulig informasjon fra deg for å kunne vurdere hva som kan skje med deg dersom du reiser hjem. Du må fortelle så konkret som mulig hva du frykter kan skje med deg i hjemlandet.

Hvis du i fremtiden kan bosette deg i et trygt område i hjemlandet, eller du kan få beskyttelse fra myndighetene der, vil du vanligvis ikke få rett til beskyttelse i Norge.

## Barns situasjon og perspektiv

Hvis du har barn under 18 år, kan opplysninger om barnet ditt være viktig. Det kan hende at barnet har et eget beskyttelsesbehov. Det er viktig at du forteller om barnets situasjon. UDI skal alltid vurdere hva som vil være til beste for barn.

Barn har rett til å bli hørt i asylprosessen. Barn som søker om beskyttelse i Norge sammen med foreldrene, kan få en samtale med UDI, hvis barnet selv ønsker det. Barn kan velge å ha med seg mor, far eller en verge når de skal snakke med UDI. Det er viktig at barn føler seg trygg under samtalen og forstår hvorfor UDI vil snakke med dem. UDI vil vite hvordan barnet har det, hva barnet har opplevd og tenker om sin situasjon og fremtid.

## Opplysninger om helse eller andre former for sårbarhet

Dersom du har problemer med helse eller du opplever deg som sårbar av andre grunner, er det viktig å opplyse om det. Alvorlige helseproblemer bør du opplyse om til UDI, og om mulig sende helseattest fra lege/helsepersonell. UDI skal vurdere alle opplysninger som har betydning for ditt behov for beskyttelse, også det som gjelder helsemessige, humanitære og sosiale forhold.

Si fra om du har opplevelser eller annet som det er vanskelig for deg å snakke om. Fortell så godt du kan, selv om det er vanskelig. Det kan være viktig for saken din.

Norske myndigheter skal ta hensyn til opplysninger om helse eller sårbarhet i asylprosessen. Det kan gjøres tilpasninger for asylintervjuet eller der du skal bo.

# Svar på asylsøknaden

Når UDI har behandlet asylsaken din, sender de et skriftlig vedtak til deg eller til advokaten din. Det er alltid viktig informasjon i vedtaket fra UDI. UDI, politiet eller advokaten kan forklare innholdet i vedtaket.

Her kan du lese om de ulike svarene du kan få på din asylsøknad:

## Oppholdstillatelse som flyktning

Hvis UDI mener at du vil bli i fare i hjemlandet ditt, vil du få beskyttelse og oppholdstillatelse som flyktning i Norge. Du får et brev om rettigheter og plikter som følger av oppholdstillatelsen. Du får et sted å bo og hjelp til å komme inn i det norske samfunnet. Tillatelsen kan etter søknad fornyes eller gjøres permanent.

## Oppholdstillatelse av sterke menneskelige hensyn

Hvis du ikke har krav på beskyttelse, kan du likevel få oppholdstillatelse på grunn av sterke menneskelige hensyn eller særlig tilknytning til Norge. Slik oppholdstillatelse gis bare unntaksvis, og det kreves vanligvis pass fra hjemlandet. Veldig alvorlig syke, ofre for menneskehandel eller personer som har sterke bånd til Norge, kan i noen tilfeller få oppholdstillatelse av sterke menneskelige hensyn. Tillatelsen kan etter søknad fornyes eller gjøres permanent.

## Begrenset oppholdstillatelse

I noen tilfeller kan UDI gi en begrenset oppholdstillatelse. Begrenset kan bety at tillatelsen kun gjelder for en kort tid og gir færre rettigheter enn andre typer tillatelser. Det kan være krav om at du leverer pass for å fornye tillatelsen eller for å få en tillatelse uten begrensning.



### TAUSHETSPLIKT

Alle som jobber med saken din har taushetsplikt. Det betyr at de ikke har lov til å gi dine opplysninger til noen som ikke skal jobbe med saken din.

## UDI avgjør at et annet land i Dublin-samarbeidet skal behandle asylsøknaden din

Hvis et annet europeisk land er ansvarlig for asylsaken din, vil UDI som regel avslå å behandle søknaden din i Norge. Du får vedtak fra UDI om at du må reise til det landet som har ansvaret for å behandle asylsaken din. Politiet vil organisere reisen til det ansvarlige landet.

## UDI avslår asylsøknaden din

Hvis UDI mener at du ikke blir i fare, du har mulighet til beskyttelse fra myndighetene eller kan bo i et trygt område i ditt hjemland, har du ikke rett til beskyttelse. Da får du avslag på asylsøknaden.

# Retten til å klage

Hvis du får avslag fra UDI, eller norske myndigheter vil sende deg til et annet land i Dublin-samarbeidet, kan du klage.

Du vil få oppnevnt en advokat som skal hjelpe deg med å klage på vedtaket til UDI, hvis du ønsker det. Hvis UDI ikke endrer sitt vedtak, sender de saken videre til Utlendingsnemnda (UNE). UNE kontrollerer UDIs vedtak og vurderer om det var riktig.

## UDI avslår å behandle asylsøknaden din

Hvis du har rett til opphold i et annet, trygt land, kan UDI avslå å behandle søknaden din om beskyttelse i Norge. Du har rett til å klage, men vil ikke få oppnevnt advokat.

## Vedtaket fra Utlendingsnemnda (UNE)

UNE behandler klager på UDIs vedtak. UNE kan endre et vedtak fra UDI og gi deg oppholdstillatelse. UNE kan også avslå klagen. Avslag fra UNE betyr vanligvis at du har plikt til å forlate Norge innen en bestemt tid. Du kan søke om hjelp og økonomisk støtte fra IOM for hjemreise. Dersom du ikke reiser, kan politiet sende deg til hjemlandet ditt.

### **IOM** - International Organization for Migration

IOM er en internasjonal organisasjon som er en del av FN. IOM kan gi informasjon og hjelp til de som skal reise tilbake til sitt hjemland eller til et annet land der de har oppholdstillatelse.

For å reise med IOM må du ha gyldig pass eller annet reisedokument utstedt av myndighetene i hjemlandet ditt. Dersom du ikke har gyldig pass eller reisedokument, kan IOM hjelpe deg med å søke om det fra din nærmeste ambassade/konsulat.

IOM betaler billetter og kan gi økonomisk og praktisk støtte i hjemlandet. Det kan gjøre situasjonen lettere for deg den første tiden når du reiser hjem. Du kan få mer informasjon om hjemreise fra IOM, fra UDI eller fra de som jobber på mottaket.



# Rettigheter og plikter du har som asylsøker

## Du har rett til informasjon og veiledning fra NOAS

NOAS gir deg informasjon og veiledning på ditt eget språk eller et annet språk du forstår godt. Du møter NOAS kort tid etter at du har søkt om beskyttelse i Norge. Du får vite om rettigheter og plikter du har som asylsøker, og hjelp til å forberede deg til asyLintervju. Du kan stille spørsmål om din egen sak og situasjon, og få hjelp til å forberede deg til asylprosessen videre.

Hvis du helst vil snakke med enten en mann eller en kvinne hos NOAS, kan du si fra om det.

## Du har rett til tolk

Du har rett til tolk som snakker ditt språk eller et annet språk du kan godt. Tolken skal tolke mellom deg og de du møter i asylprosessen i Norge. Tolken har taushetsplikt. Hvis du har problemer med å forstå tolken eller av andre grunner ikke kan forklare deg via tolken som er tilstede, er det viktig at du sier fra. Hvis du helst vil at tolken skal være enten en mann eller en kvinne, kan du si det til NOAS eller andre du møter i asylprosessen.

## Du har rett til helsetjenester

Du har rett til helsetjenester mens du er i asylprosessen i Norge. Barn under 16 år har rett til gratis behandling. Alle personer over 16 år må vanligvis betale en egenandel. Hvis du har behov for spesialist, kan du søke UDI om å få dekket utgiftene.

Helsekontor eller sykehus undersøker alle asylsøkere for tuberkulose. Du kan snakke med de som jobber på helsekontoret om du har helseproblemer eller spørsmål om helse. De har taushetsplikt, og kan bare gi dine opplysninger til andre hvis du selv ber om det.

Helsekontor eller sykehus gir tilbud om vaksine til barn som ikke har fått det tidligere.

## Barn har rett til å gå på skole

Barn mellom 6-16 år som skal oppholde seg mer enn 3 måneder i Norge, har både rett og plikt til å gå på skole. Barn mellom 16 og 18 år kan søke om å gå på skole mens de er i asylprosessen.

## Du har rett til å bo på asylmottak

Å bo på asylmottak er et gratis og frivillig tilbud. UDI bestemmer på hvilket mottak du kan bo. Hvis du har spesielle behov for mottaksplassering, kan du melde fra om det i samtalen med NOAS, eller til ansatte på mottaket.

Hvis du ikke skal bo på asylmottak, må du melde din adresse og annen kontaktinformasjon til UDI. Hvis du ikke bor på asylmottak, for eksempel hos familie eller venner, vil du vanligvis ikke få økonomisk støtte.

## Du kan ha rett til å arbeide mens du er asylsøker

Du kan søke om midlertidig arbeidstillatelse mens du venter på at asylsøknaden din blir behandlet. Det er vanligvis et krav å ha levert pass. Du får ikke arbeidstillatelse hvis din sak behandles etter Dublin-regelverket.

## Du har rett til advokat og til å klage ved avslag

Du har rett til å klage hvis du får avslag på asylsøknaden, eller UDI vedtar at du skal overføres til et annet europeisk land etter Dublin-regelverket. Du får utnevnt en advokat som vil ta kontakt med deg og forklare hva UDI har vurdert i saken din og hvorfor du har fått avslag. Du trenger ikke selv å betale advokaten.

Hvis du ønsker å klage, vil advokaten din skrive klagebrev og hjelpe deg å sende eventuelle nye opplysninger og dokumenter i saken din. Hvis du helst vil at din advokat skal være enten en mann eller en kvinne, kan du si det til NOAS eller andre du møter i asylprosessen

## Familiegjenforening

Får du oppholdstillatelse i Norge, kan din ektefelle og barn under 18 år ha rett til å komme til Norge for å bo sammen med deg. Hvis du får oppholdstillatelse som flyktning, bør de søke innen seks måneder.



## Du har plikt til å samarbeide om å avklare din identitet

Du har plikt til å fortelle hvem du er og hvor du kommer fra. Hvis du har eller kan skaffe dokumenter som bekrefter din identitet, må du levere dem så snart som mulig til politiet.

## Du har plikt til å gi riktige opplysninger

Din forklaring er viktig når UDI vurderer asylsøknaden din. Gir du med vilje uriktige opplysninger, kan det gi grunn til avslag og utvisning. Utvisning betyr at du må forlate Norge og at du mest sannsynlig ikke kan få tillatelse til å reise til Norge eller andre europeiske land for en bestemt periode.

Norske myndigheter kan trekke tilbake en oppholdstillatelse hvis de senere oppdager at du ikke har gitt riktige opplysninger.

## Du har plikt til å melde fra om ny adresse hvis du flytter fra asylmottak.

Hvis du ikke melder fra, kan asylsaken din bli avsluttet uten at den er ferdig behandlet.

## Du må følge norsk lov

Hvis du bryter norsk lov, kan du bli utvist fra Norge, noe som betyr at du senere kan bli nektet innreise i Norge og andre europeiske land. Hvis du begår kriminelle handlinger, behandles asylsøknaden din svært raskt, og du kan sendes ut av Norge hvis du ikke har krav på beskyttelse.

## Du har plikt til å reise tilbake til hjemlandet hvis du har endelig avslag på asylsøknaden

Du må reise hjem innen den fristen politiet setter. Etter fristen har du ikke lenger lovlig opphold i Norge og du risikerer å bli pågrepet av politiet.

## Du har mulighet til å trekke asylsøknaden

Du kan når som helst stoppe prosessen og trekke asylsøknaden din. Du kan søke IOM om hjelp og økonomisk støtte til å reise hjem hvis du ønsker det.

# Nyttige adresser

## MYNDIGHETER:

### **Politiets Utlendingsenhet**

Postadresse: Postboks 2095 Vika, 0125 Oslo

Besøk: Nasjonalt ankomstsenter

Mosseveien 58, 1640 Råde

Tlf.: 22 34 24 00

[www.politiet.no](http://www.politiet.no)

### **Utlendingsnemnda (UNE)**

Postadresse: Utlendingsnemnda,  
Postboks 2108 Vika, 0125 Oslo

Besøksadresse: Stenersgt. 1B/C, 0034 Oslo

Tlf.: 21 08 50 00

[www.une.no](http://www.une.no)

### **Utlendingsdirektoratet (UDI)**

Postadresse: Postboks 2098 Vika, 0125 Oslo

Tlf.: 23 35 16 00

[www.udi.no](http://www.udi.no)

### **Kompetanseteamet mot**

#### **tvangsekteskap og kjønnslemlestelse**

kan hjelpe deg hvis du er utsatt for tvangsekteskap eller annen æresrelatert vold

Tlf: 478 09 050

E-post: [kompetanseteamet@bufdir.no](mailto:kompetanseteamet@bufdir.no)

## ORGANISASJONER

### **Norsk organisasjon for asylsøkere (NOAS)**

gir tilbud om informasjon og veiledning og gratis rettshjelp til asylsøkere i Norge. To avdelinger:

#### **NOAS informasjon og veiledning til nyankomne asylsøkere:**

Besøksadresse: Ankomstsenter Østfold, Mosseveien 58, 1640 Råde

E-post: [noasinfo@noas.org](mailto:noasinfo@noas.org)

#### **NOAS rettshjelp og veiledning ved avslag på søknad om asyl, familieinnvandring:**

Besøk/postadresse: Torggt. 22, 0183 Oslo

Tlf: 22 36 56 60, fax: 22 36 56 61

e-post: [noas@noas.org](mailto:noas@noas.org)

[www.noas.no](http://www.noas.no)

### **Norges Røde Kors**

#### **Oppsporingstjeneste**

bistår i å gjenopprette kontakten mellom mennesker som har mistet hverandre som følge av krig, konflikt, katastrofe eller migrasjon.

Besøksadresse: Hausmannsgt. 7, 0186 Oslo

Tlf.: 22 05 40 00

E-post: [tracing@redcross.no](mailto:tracing@redcross.no)

[www.rodekors.no/tilbudene/oppsporingstjenesten/](http://www.rodekors.no/tilbudene/oppsporingstjenesten/)

### **Internasjonal Organisasjon for Migrasjon (IOM)**

informerer og bistår med assistert retur

Postadresse: Postboks 8927

Youngstorget, 0028 Oslo

Besøksadresse: Skippergata 33, 0154 Oslo

E-post: [iomoslo@iom.int](mailto:iomoslo@iom.int)

Tlf: 23 10 53 20

Faks: 23 10 53 23

[www.iom.no](http://www.iom.no)

**Jussbuss**

gratis rettshjelp i ulike saker, bl.a. familiegjenforening eller utvisning.  
Se [www.jussbuss.no](http://www.jussbuss.no) for mer informasjon

**SEIF**

praktisk og rettslig bistand ved familiegjenforening, vold i nære relasjoner, skole, arbeid.  
Oslo, Kristiansand, Stavanger, Bergen, Ålesund og Trondheim.  
Se [www.seif.no](http://www.seif.no) for mer informasjon.

**Skeiv verden**

Nettverk og praktisk bistand for LHBTI asylsøkere og minoriteter  
Torggata 1, 0181 Oslo  
Tlf: 23 21 45 98 / 950 93 293  
E-post: [post@skeivverden.no](mailto:post@skeivverden.no)

**ROSA**

Hjelper personer utsatt for menneskehandel  
Karl Johans gate 16B, 0154 Oslo  
Tlf. 22 33 11 60

**Norsk Organisasjon for Asylsøkere (NOAS)**

Torggata 22, 0183 Oslo  
Tlf: 22 36 56 60, fax: 22 36 56 61  
e-post: [noas@noas.org](mailto:noas@noas.org)  
e-post NOAS Informasjonsprogram:  
[noasinfo@noas.org](mailto:noasinfo@noas.org)  
[www.noas.no](http://www.noas.no)